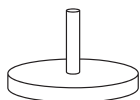


Bodenplatten Beton rund

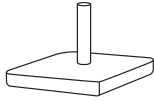


Details	Schirmgröße	Schirmmodell	Gewicht kg	Hülse Ø mm	Maß Ø × H	Art.-Nr.	Preis				
Bodenplatte Beton grau durchgefärbt, gesandet mit Edelstahlhülse zum Aufschrauben	Ø 210	KLASSIKER	35	40	50 × 8	BP140035					
	Ø 240	PAGODE									
	Ø 250	KLASSIKER									
	150 × 200	KLASSIKER									
	190 × 190	KLASSIKER									
	210 × 210	KLASSIKER									
	Ø 270	ALU	55	40	60 × 8	BP140055					
	Ø 300	PAGODE									
	Ø 335	BASIC	55	50	60 × 8	BP150055					
	Ø 250	TEAK	55	54	60 × 8	BP156055					
	Ø 300	KLASSIKER									
		TEAK									
		TREND									
	Ø 350	KLASSIKER									
		TEAK									
		TREND									
	220 × 300	KLASSIKER									
		250 × 250						KLASSIKER			
			TEAK								
	TREND										
	Ø 350	ALU	55	62	60 × 8	BP162055					
	Ø 400	TREND	75*	54	70 × 8	BP156075					
	260 × 350	KLASSIKER									
	300 × 300	KLASSIKER									
		TEAK									
		TREND									
	350 × 350	TREND									
Ø 400	ALU	75*	62	70 × 8	BP162075						
300 × 300	ALU										
Ø 400	KLASSIKER	75*	64	70 × 8	BP164075						
	TEAK										
Ø 450	KLASSIKER										
	TEAK										
300 × 400	KLASSIKER										
350 × 350	KLASSIKER										
	TEAK										
Ø 500	KLASSIKER						120*	64	90 × 8	BP164120	
400 × 400	KLASSIKER										

*mit abnehmbaren Tragegriffen

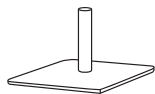
Hinweis Das jeweils den Schirmen zugeordnete Bodenplattengewicht betrachten wir als Empfehlung
Bei Verwendung von Knickmechanismen und an windexponierten Standorten empfiehlt sich die nächstgrößere Bodenplatte

Bodenplatten Beton eckig



Details	Schirmgröße	Schirmmodell	Gewicht kg	Hülse Ø mm	Maß B × T × H	Art.-Nr.	Preis
Bodenplatte Beton dunkelgrau durchgefärbt, glatt mit Stellfüßen und Edelstalhülse zum Aufschrauben	Ø 210	KLASSIKER	35	40	50 × 50 × 6	BP240035	
	Ø 240	PAGODE					
	Ø 250	KLASSIKER					
	150 × 200	KLASSIKER					
	190 × 190	KLASSIKER					
	210 × 210	KLASSIKER					
	Ø 270	ALU	55	40	60 × 60 × 7	BP240055	
	Ø 300	PAGODE	55	50	60 × 60 × 7	BP250055	
	Ø 335	BASIC					
	Ø 250	TEAK	55	54	60 × 60 × 7	BP256055	
	Ø 300	KLASSIKER					
		TEAK					
		TREND					
	Ø 350	KLASSIKER					
		TEAK					
		TREND					
	220 × 300	KLASSIKER					
	250 × 250	KLASSIKER					
		TEAK					
		TREND					
Ø 350	ALU	55	62	60 × 60 × 7	BP262055		
Ø 400	TREND	75	54	70 × 70 × 7	BP256075		
260 × 350	KLASSIKER						
300 × 300	KLASSIKER						
	TEAK						
	TREND						
350 × 350	TREND						
Ø 400	ALU	75	62	70 × 70 × 7	BP262075		
300 × 300	ALU	75	64	70 × 70 × 7	BP264075		
Ø 400	KLASSIKER						
	TEAK						
Ø 450	KLASSIKER						
	TEAK						
300 × 400	KLASSIKER						
350 × 350	KLASSIKER						
	TEAK						
Rollensatz 2 schwenkbare und 2 schwenk-/feststellbare Rollen. Edelstahl, 7 cm Höhe Passend für alle eckigen Betonplatten						BP900006	

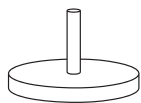
Bodenplatten Stahl eckig



Details	Schirmgröße	Schirmmodell	Gewicht kg	Hülse Ø mm	Maß B × T × H	Art.-Nr.	Preis
Bodenplatte Stahl pulverbeschichtet graualuminium mit Edelstahlhülse zum Aufschrauben	Ø 210	KLASSIKER	35	40	65 × 65 × 1	BP440035	
	Ø 240	PAGODE					
	Ø 250	KLASSIKER					
	150 × 200	KLASSIKER					
	190 × 190	KLASSIKER					
	210 × 210	KLASSIKER					
	Ø 270	ALU	55	40	75 × 75 × 1	BP440055	
	Ø 300	PAGODE					
	Ø 335	BASIC					
	Ø 250	TEAK	55	54	75 × 75 × 1	BP456055	
	Ø 300	KLASSIKER					
		TEAK					
		TREND					
	Ø 350	KLASSIKER					
		TEAK					
		TREND					
	220 × 300	KLASSIKER					
	250 × 250	KLASSIKER					
		TEAK					
		TREND					
	Ø 350	ALU					
	Ø 400	TREND	70	54	85 × 85 × 1	BP456070	
	260 × 350	KLASSIKER					
	300 × 300	KLASSIKER					
		TEAK					
		TREND					
	350 × 350	TREND					
Ø 400	ALU	70	62	85 × 85 × 1	BP462070		
300 × 300	ALU						
Ø 400	KLASSIKER	70	64	85 × 85 × 1	BP464070		
	TEAK						
	KLASSIKER						
	TEAK						
	300 × 400					KLASSIKER	
	350 × 350					KLASSIKER	
	TEAK						
Rollensatz 2 feststehende und 2 schwenk-/feststellbare Rollen. Edelstahl, 7 cm Höhe. Passend für alle Stahlplatten						BP900002	
Rollensatz 4 schwenk-/feststell- bare Rollen. Edelstahl, 7 cm Höhe Passend für alle Stahlplatten						BP900003	

Hinweis Das jeweils den Schirmen zugeordnete Bodenplattengewicht betrachten wir als Empfehlung
Bei Verwendung von Knickmechanismen und an windexponierten Standorten empfiehlt sich die nächstgrößere Bodenplatte

Bodenplatten Granit rund



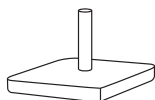
Details	Schirmgröße	Schirmmodell	Gewicht kg	Hülse Ø mm	Maß Ø × H	Art.-Nr.	Preis
Bodenplatte Granit grau/weiß geflammt mit Edelstahlhülse zum Aufschrauben	Ø 210	KLASSIKER	35	40	50 × 7	BP340035	
	Ø 240	PAGODE					
	Ø 250	KLASSIKER					
	150 × 200	KLASSIKER					
	190 × 190	KLASSIKER					
	210 × 210	KLASSIKER					
	Ø 270	ALU	55	40	60 × 7	BP340055	
	Ø 300	PAGODE					
	Ø 335	BASIC					
	Ø 250	TEAK	55	54	60 × 7	BP356055	
	Ø 300	KLASSIKER					
		TEAK					
		TREND					
	Ø 350	KLASSIKER					
		TEAK					
		TREND					
	220 × 300	KLASSIKER					
	250 × 250	KLASSIKER					
		TEAK					
		TREND					
Ø 350	ALU	55	62	60 × 7	BP362055		
Ø 400	TREND	75	54	70 × 7	BP356075		
260 × 350	KLASSIKER						
300 × 300	KLASSIKER						
	TEAK						
	TREND						
350 × 350	TREND						
Ø 400	ALU	75	62	70 × 7	BP362075		
300 × 300	ALU						
Ø 400	KLASSIKER	75	64	70 × 7	BP364075		
	TEAK						
Ø 450	KLASSIKER						
	TEAK						
300 × 400	KLASSIKER						
350 × 350	KLASSIKER						
	TEAK						

Bodenplatten Freiarmschirm



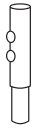
Details	Schirmgröße	Schirmmodell	Gewicht kg	Maß B × T × H	Art.-Nr.	Preis
Bodenplatte Granit grau/weiß, geflammt	Ø 350	FREIARM Grau	125	85 × 85 × 9	BPFS30125	
	300 × 300					
Rollständer Edelstahl 4 schwenk- davon 2 feststellbare Rollen	Ø 350	FREIARM Grau	8	87 × 87 × 10	BPFS20127	
	300 × 300					
Bodenplatte Granit grau/weiß, geflammt mit Rollständer Edelstahl 4 schwenk- davon 2 feststellbare Rollen	Ø 350	FREIARM Grau	133	87 × 87 × 16	BPFS30128	
	300 × 300					
Bodenplatte Granit dunkelgrau seidenmatt fein geschliffen	300 × 300	FREIARM Schwarz	125	85 × 85 × 9	BPFS0125	
Rollständer Edelstahl pulverbeschichtet schwarz 4 schwenk- davon 2 feststellbare Rollen	300 × 300	FREIARM Schwarz	8	87 × 87 × 10	BPFSB0127	
Bodenplatte Granit dunkelgrau seidenmatt mit Rollständer Edelstahl pulverbeschichtet schwarz, 4 schwenk- davon 2 feststellbare Rollen	300 × 300	FREIARM Schwarz	133	87 × 87 × 16	BPFS0128	
Bodenplatte Granit grau/weiß, geflammt 2-teilig, obere Platte geteilt	400 × 400	FREIARM Grau	240	85 × 85 × 15	BPFS30240	
Abdeckung für Granitplatte 2-teilig Aluminium, grau/aluminium	400 × 400	FREIARM Grau	6	85 × 85 × 12	BPFS20164	

Bodenplatte Teleskopschirm



Details	Schirmgröße	Schirmmodell	Gewicht kg	Maß B × T × H	Art.-Nr.	Preis
Stahlrahmen feuerverzinkt mit Hülse und Einlegeplatten aus Beton, eckig. Set 4 St.	Ø 500	TELESKOP	146	107 × 110 × 10	BPAT6200	
	400 × 400					

Bodenhülsen



Details	Schirmgröße	Schirmmodell	Hülse Ø mm	Art.-Nr.	Preis	
Bodenhülse Edelstahl zum Einbetonieren (2-teilig) inkl. Diebstahlsicherung	Ø 210	KLASSIKER	40	DH380000		
	Ø 240	PAGODE				
	Ø 250	KLASSIKER				
	Ø 270	ALU				
	Ø 300	PAGODE				
	150 × 200	KLASSIKER				
	190 × 190	KLASSIKER				
	210 × 210	KLASSIKER				
	Ø 335	BASIC	50	DH480000		
	Ø 300	TEAK	54	DH530000		
		KLASSIKER				
		TEAK				
	Ø 350	TREND				
		KLASSIKER				
		TEAK				
	Ø 400	TREND				
		TREND				
	220 × 300	KLASSIKER				
	250 × 250	KLASSIKER				
		TEAK				
		TREND				
	260 × 350	KLASSIKER				
	300 × 300	KLASSIKER				
		TEAK				
TREND						
350 × 350	TREND					
300 × 300	ALU		62	DH600000		
						Ø 350
						Ø 400
	Ø 400	KLASSIKER	64	DH630000		
	Ø 400	TEAK				
	Ø 450	KLASSIKER				
	Ø 450	TEAK				
	Ø 500	KLASSIKER				
	300 × 400	KLASSIKER				
	350 × 350	KLASSIKER				
	350 × 350	TEAK				
	400 × 400	KLASSIKER				
		300 × 300				FREIARM Grau
FREIARM Schwarz			DHFS3S00			
FREIARM Grau			DHFS4400			
Ø 500		TELESKOP	DHAT2000			
			400 × 400			